

Guida rapida RE AXIOS 2.0 famiglie/alunni

Accesso al RE Famiglie

Vi sono due possibili accessi:

1) dal sito scolastico

<https://www.icschweitzer.edu.it/>



2) con l'app scaricabile sul proprio device



Per i nuovi iscritti

Le credenziali di accesso al **RE** sono comunicate ai genitori/tutori/alunni attraverso due messaggi di posta elettronica all'indirizzo email comunicato in Segreteria per i genitori, e la mail istituzionale per gli alunni, all'atto dell'iscrizione. La prima mail comunica il proprio **Codice Utente**, l'altra la **Password** temporanea e il codice **PIN** per la giustificazione delle assenze (solo genitori)

Entrambi i messaggi hanno per mittente l'indirizzo **scuoladigitale@axioscluod.it**.

Nel caso di mancata ricezione della mail, si consiglia di controllare anche la propria cartella di posta indesiderata o spam.

COME ACCEDERE AL REGISTRO ELETTRONICO DELLA SCUOLA

1) Collegarsi al Sito della scuola (<https://www.icschweitzer.edu.it/>) e cliccare sull'icona



Alla schermata successiva compilare i campi inserendo le proprie credenziali:

Attenzione! Il primo campo della schermata richiede il **Codice Fiscale** della scuola,

questo: **83510060151**

2) Digitare quindi le proprie credenziali



Al primo accesso il sistema chiederà di cambiare la propria password temporanea

PROFILO UTENTE Dati Personali Cambia Avatar **Utente, Cambia Password e/o PIN** Privacy Preferenze Credenziali SIDI Utenze esterne collegate

Codice utente: Ultimo accesso: 05/10/2022 12:03:45

Password Corrente

Nuova Password
La password DEVE essere almeno di 10 caratteri e non superiore a 20. deve contenere sia numeri che lettere, sia minuscole che maiuscole ed almeno un carattere speciale (!@#\$%)

Ridigita Nuova Password

e fornire/non fornire i consensi per la privacy.

PROFILO UTENTE Dati Personali Cambia Avatar Utente, Cambia Password e/o PIN **Privacy** Preferenze Credenziali SIDI Utenze esterne collegate

informativa sul trattamento dei dati personali degli utenti che utilizzano le nostre applicazioni Cloud, applicazioni Client/Server ed APP
Regolamento UE n.2016/679 del 27 aprile 2016

Perché questa informativa

Axios Italia Service srl con sede in Via Emanuele Filiberto 190, Roma, CAP 00185 (di seguito "Axios") si impegna costantemente per tutelare la privacy on-line dei suoi utenti. I suoi dati, attraverso i nostri servizi, saranno oggetto di trattamento nel rispetto delle disposizioni del Regolamento e degli obblighi di riservatezza che ispirano l'attività di Axios. Secondo le norme del Regolamento, i trattamenti effettuati da Axios saranno improntati ai principi di liceità, correttezza, trasparenza, limitazione delle finalità e della conservazione, minimizzazione dei dati, esattezza, integrità e riservatezza.

L'informativa è resa solo per il nostro sito internet e per l'utilizzo dei nostri applicativi Cloud, applicazioni Client/Server ed APP.

Per l'informativa relativa ad altri siti o ad altri prodotti, raggiungibili direttamente o indirettamente tramite link esterni inseriti all'interno delle nostre pagine, consultare la specifica informativa. Axios Italia non è responsabile in alcun modo delle modalità di trattamento dati e dei contenuti degli altri siti web raggiungibili da link esterni presenti all'interno delle nostre pagine. Axios garantisce inoltre che, dove non esplicitamente indicato, nessun dato o informazione viene trasmessa a detti siti.

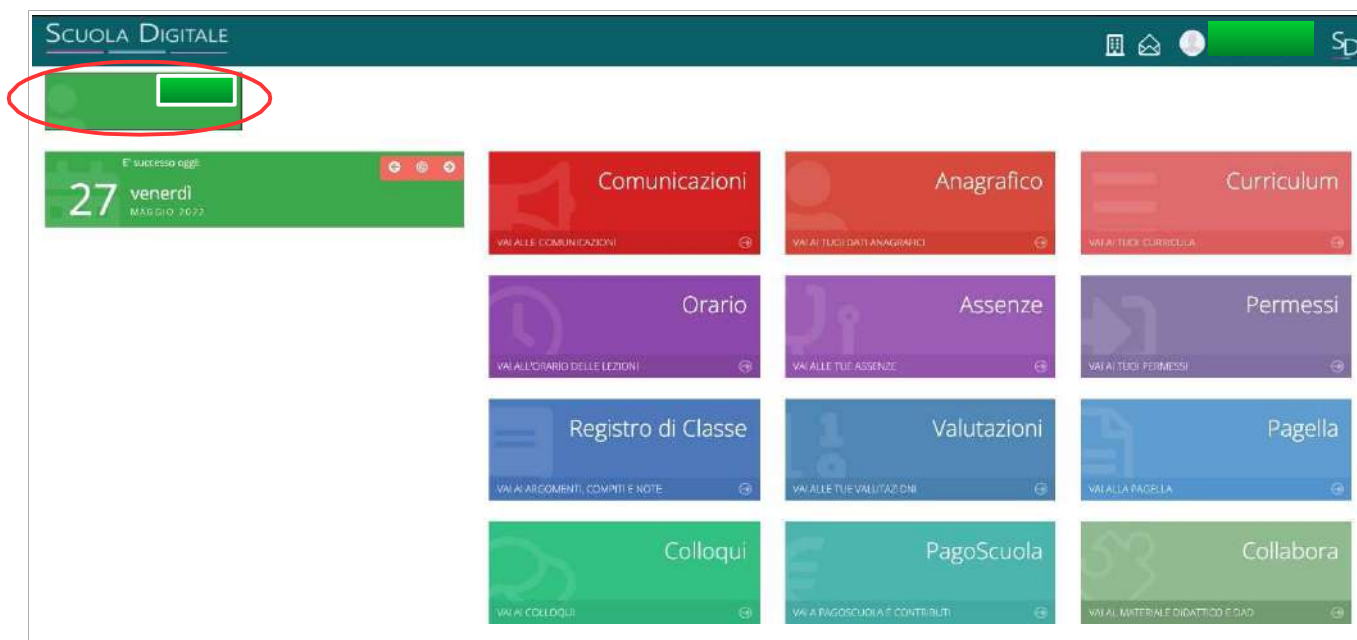
- 1. Titolare del trattamento**
Titolare del trattamento e rappresentante legale per Axios Italia Service Srl è Stefano Rocchi (AU Axios Italia Service Srl), raggiungibile a tutte le tipologie di Indirizzo di Axios Italia Service Srl
- 2. Responsabile del trattamento (DPO)**
DPO nominato da Axios Italia Service Srl è, Dr. Vita Vincenzo - Mail: dpo@axiositalia.com
- 3. Dati personali oggetto del trattamento**
Per il trattamento di dati personali intendiamo qualsiasi operazione o insieme di operazioni, compiute con o senza l'ausilio di processi automatizzati e applicate a dati personali o insiemi di dati personali, come la raccolta, la registrazione, l'organizzazione, la strutturazione, la conservazione, l'adattamento o la modifica, l'estrazione, la consultazione, l'uso, la comunicazione mediante trasmissione, diffusione o qualsiasi altra forma di messa a disposizione, il raffronto o l'interconnessione, la limitazione, la cancellazione o la distruzione.
La informiamo che i dati personali oggetto di trattamento saranno costituiti, in linea di massima, da: User Id, Password, PIN, Email, Cellulare, oltre a tutti quanti gli altri dati utili a consentire l'utilizzo dei nostri Servizi.
L'informiamo inoltre che i dati personali relativi a lei e ai oggetti di trattamento, al cui utilizzo Axios Italia Service Srl è titolare, sono utilizzati per gli scopi indicati nella presente informativa.

Approvazione del Indirizzo IP dispositivo *

3) Successivamente si aprirà la schermata qui sotto:

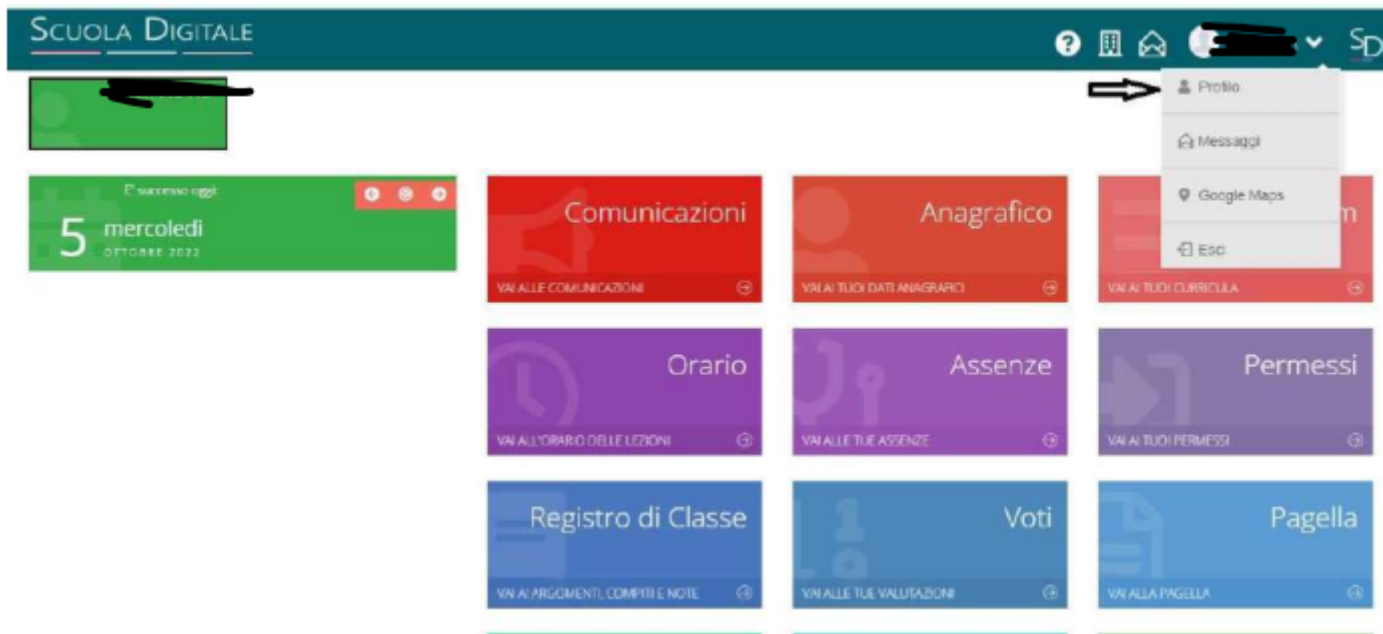


Nel caso di più figli iscritti nel nostro istituto, le credenziali del genitore sono le stesse per **tutti** i figli. Una volta eseguito l'accesso, si selezionerà la mattonella verde in alto a sinistra con indicato il nome del figlio/a di cui interessa consultare il RE.

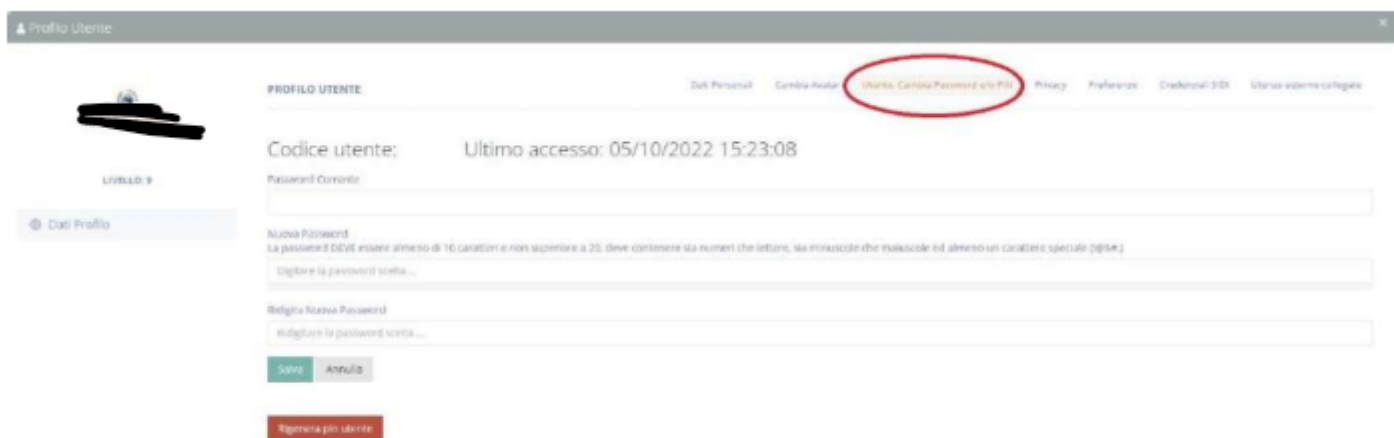


CAMBIO DELLA PASSWORD e/o DEL PIN

4) Effettuato l'accesso al registro elettronico, entrare nel proprio **Profilo** dal menu a tendina che si apre cliccando sulla freccina a destra del proprio nome come indicato nella schermata qui sotto.



Andate su Utente, Cambia Password e/o PIN e compilate i campi:



Password corrente;

Nuova Password (La password DEVE avere almeno 10 caratteri e non superare i 20, deve contenere sia numeri che lettere, sia maiuscole che minuscole, deve contenere almeno un carattere speciale (@#£\$%&)

Ridigita Nuova Password



Per rigenerare il Pin (solo genitori) basta cliccare "Rigenera pin utente"

PASSWORD DIMENTICATA

Collegarsi al sito della scuola come indicato al punto 1 .

Nella schermata cliccare su "clicca qui per resettare la Password" digitare il Codice fiscale della scuola (**83510060151**) il proprio codice utente e l'indirizzo di posta elettronica comunicato alla segreteria al momento dell'iscrizione e cliccare quindi su **Invia**.

Il sistema invierà la nuova password e pin all'indirizzo di posta elettronica.

In caso di difficoltà con la procedura di recupero della password, contattare la segreteria scolastica

Con l'app scaricabile sul proprio dispositivo

Scaricare l'app sul proprio smartphone "Axios Registro Elettronico Famiglia" o "Axios Registro Elettronico Studenti"



All'apertura dell'app troverete i campi vuoti da inserire:

Codice fiscale dell'Istituto **83510060151**

Codice utente **xxxxx**

Password **xxxxxxxxxx**

E cliccare accedi selezionando "ricorda password" affinché rimangano memorizzate le credenziali



CAMBIO DELLA PASSWORD e/o DEL PIN

Effettuato l'accesso al registro elettronico, entrare nel proprio **Profilo**

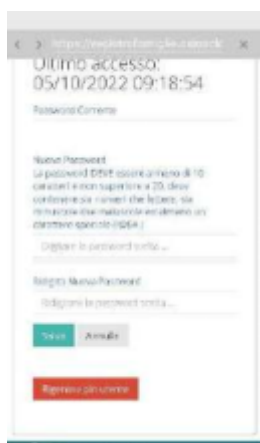


selezionando versione web

dal menu a tendina che si apre cliccando sulla freccina a destra del proprio nome come indicato nella schermata qui sotto.



andare su "Utente,Cambia Password e/o PIN"



Compilare i campi:

- Password corrente
- Nuova Password (La password DEVE avere almeno 10 caratteri e non superare i 20, deve contenere sia numeri che lettere, sia maiuscole che minuscole, deve contenere almeno un carattere speciale (@#£\$%&
- Ridigita Nuova Password

Per rigenerare il Pin (solo genitori) basta cliccare "Rigenera pin utente"

Salva Annulla

Rigenera pin utente



arriverà sulla mail

PASSWORD DIMENTICATA

Nella schermata di apertura cliccare su “Reset password”

Inserire:

- Codice fiscale dell'Istituto **83510060151**
- Codice utente **xxxxx**
- L'indirizzo di posta elettronica comunicato alla segreteria al momento dell'iscrizione

Premere ok. Il sistema invierà la nuova password e pin (solo genitori) all'indirizzo di posta elettronica



IN ALTO A SINISTRA:

IL NOME DI VOSTRO FIGLIO O I NOMI DEI VOSTRI FIGLI.
 IN BASE AL NOME EVIDENZIATO TROVERETE LE RELATIVE INFORMAZIONI.

COMUNICAZIONI

QUI POTETE VISUALIZZARE LE COMUNICAZIONI INVIATE DAI DOCENTI/SCUOLA

ANAGRAFICO

POTETE VISUALIZZARE I DATI DI VOSTRO FIGLIO/A.
 EVENTUALI ERRORI VANNO COMUNICATI IN SEGRETERIA.

CURRICULUM E DOCUMENTI


INFO RELATIVE A VOSTRO FIGLIO/A

ORARIO LEZIONI (FUNZIONE NON ABILITATA)

ASSENZE E GIUSTIFICHE

TROVATE LA SINTESI DELLE ORE E LA POSSIBILITA' DI GIUSTIFICARE LE ASSENZE,
 SERVIRA' IL CODICE PIN CHE VI È STATO INVIATO

RICHIESTE E PERMESSI (AUTORIZZAZIONI SU APP)



CLICCANDO SU INSERISCI RICHIESTE E PERMESSI è POSSIBILE:

- GIUSTIFICARE IL RITARDO/ENTRATA POSTICIPATA
- USCITA ANTICIPATA
- ASSENZA

SARA' NECESSARIO INSERIRE IL PIN CHE AVETE RICEVUTO

REGISTRO DI CLASSE

ARGOMENTI, COMPITI, NOTE (comunicazioni a tutta la classe e al singolo alunno)

VOTI

LE VALUTAZIONI

PAGELLA

PRIMO E SECONDO QUADRIMESTRE

COLLOQUI

Colloqui

Vai a... Home

Prenotazioni Nuovo/Modifica Colloquio

Mese

Ottobre

Colloqui del docente SALA LAURA (Ed. Civica, ITALIANO)

Giorno	Sede	Orario	Posti disponibili	Posto	Modalità	Comando
giovedì 27 ottobre	SCUOLA SECONDARIA DI I GRADO D.A.GIUSSANI - VIA CAVALLA 22	08:55 - 09:50	3	1 (08:55)	In presenza	<input type="button" value="Prenota"/>

Colloqui del docente STRADA IVANA (Ed. Civica, EDUCAZIONE FISICA)

Colloqui del docente LONGI MAURIZIO (Ed. Civica, MATEMATICA, SCIENZE CHIMICHE, FI)

Vai a... Home

CLICCANDO SU COLLOQUI

“NUOVO/MODIFICA COLLOQUIO”

E' POSSIBILE SCEGLIERE PER OGNI DOCENTE LA DATA E L'ORARIO.

CLICCANDO SU PRENOTAZIONI

TROVATE TUTTI GLI APPUNTAMENTI FISSATI

COLLOQUI DA APPLICAZIONE

COLLOQUI- NUOVO COLLOQUIO

SCEGLIERE IL DOCENTE/MATERIA (tutti i docenti oltre alla propria materia hanno anche ed. civica)

SCEGLIERE GIORNO E ORARIO